

Guide du « 5 jours pour Entreprendre® » (5 JPE)

Version de novembre 2020

A horizontal bar with four segments: red, dark blue, red, and dark blue.

Évaluez vos compétences facilement

Les CCI de France vous proposent de vérifier l'acquisition des différentes compétences que le stage « 5 jours pour Entreprendre » doit vous permettre d'acquérir. Lors de la remise du curriculum vitae à l'inscription, la copie de vos diplômes vous sera demandée

Un mini test de règle de trois vous sera proposé lors de « l'entretien découverte » ou « de positionnement » ainsi que 3 tests de personnalité en présentiel via la plateforme CCI Business Builder

Rappel des compétences

Vous, l'équipe et le projet

- Capacité à trouver l'idée qui correspond à soi / à l'équipe
- Compréhension de l'importance d'avoir une vision entrepreneuriale en plus d'un projet, d'avoir une stratégie, d'avoir une capacité à anticiper et donc d'être en veille
- Capacité de s'entourer des bonnes personnes pour réussir

Le projet, son contexte, son marché, son business model

- Compréhension de l'importance de la prise en compte de l'environnement dans un projet de création d'entreprise + numérique
- Sait poser une proposition de valeur répondant aux besoins / problèmes de la cible
- Sait poser un business model cohérent voire innovant - Savoir le confronter auprès de ses prospects
- Sait choisir un positionnement par-rapport à la concurrence
- Sait interpréter les données d'une étude de marché pour valider l'acceptation par le marché du produit / service proposé et le chiffre d'affaires potentiel

La communication et le marketing

- Sait comment choisir le bon prix et les bons canaux de vente. Connaît les points-clés de la définition d'une stratégie de communication et sait comment mettre en œuvre une stratégie de communication.
- Compréhension des points clés pour rédiger un business plan performant
- Compréhension des notions d'acquisition de clients. Sait comment fidéliser ses clients (notamment, grâce à l'expérience client).

Les points-clés de la gestion, le prévisionnel financier, le plan de financement

- Sait faire les bons choix de ressources pour son projet
- Comprend les concepts principaux issus du compte de résultat et du bilan
- Sait vérifier que son projet est viable financièrement : calculer les prix de revient et la marge, ainsi que le point mort
- Sait organiser les différents éléments pour définir un plan de financement adapté. Connaît les principales sources de financement (qui finance quoi et comment)
- Sait calculer les principaux ratios de gestion d'entreprise

Les points-clés du juridique, des normes et réglementations

- Compréhension des principes fiscaux, sociaux et juridiques du fonctionnement d'une entreprise
- Compréhension des éléments clés à prendre en considération pour choisir le cadre juridique, fiscal et social le plus adapté au projet et à son développement
- Compréhension des assiettes de calculs des cotisations sociales du dirigeant / des salariés, de l'IS et de l'IR
- Comprendre les principes des marques (dénomination, enseigne...) et de la protection

Anticiper et piloter l'activité

- Savoir-faire un devis et une facture non contestable, comprendre l'intérêt des CGV. Savoir qu'il y a des normes et obligations à respecter, savoir repérer les points de vigilance (sur un bail, l'embauche, la facturation...)
- Comprendre qui seront ses futurs interlocuteurs, savoir interagir avec eux. Savoir à qui s'adresser en cas de conflit ou de difficultés
- Compréhension de l'utilité de tenir des outils de pilotage de l'activité
- Savoir repérer les indicateurs qui doivent déclencher une action (pour éviter des difficultés, pour régler un problème, ...)
- Se simplifier la vie grâce au numérique et savoir interagir avec les administrations via le web.
-

Ces thématiques vous seront dispensées par une équipe pluridisciplinaire d'experts, en collectif (maximum 16 stagiaires) par le biais de cours magistraux, d'exercices et de mise en situation



Votre CCI a créé votre compte. Voici votre login et mot de passe :

- Login : nom+prénom en majuscule
- Mot de passe : nom +86



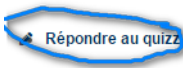
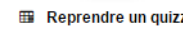
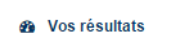
Votre plate-forme pour évaluer vos compétences : <http://5jpe.cci.fr/test>

Pour accéder au quizz,

- connectez sur : 5jpe.cci.fr/test
- Cliquez sur « Démarrer l'évaluation de vos compétences ». Vous êtes redirigé vers une plate-forme dédiée.
- saisissez le login et mot de passe que la CCI vous a remis

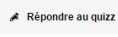


Si vous faites le quizz en une fois :

- Cliquez sur « Répondre au quizz » dans la colonne de gauche. Vous obtenez le sommaire du quizz.

-  Répondre au quizz
-  Reprendre un quizz
-  Vos résultats

=	
Votre score global / 645 :	
Certification	


- Cliquez sur le 1^{er} module.

-  Répondre au quizz
-  Reprendre un quizz
-  Vos résultats

5 jours pour Entreprendre
CCI DE FRANCE

Sommaire

- Module 1 : vous, l'équipe et le projet
- Module 2 : le projet, son contexte, son marché, son business model
- Module 3 : la communication & le marketing
- Module 4 : les points clés de la gestion, le prévisionnel financier, le plan de financement
- Module 5 : les points clés du juridique, des normes et réglementations
- Module 6 : anticiper et piloter l'activité

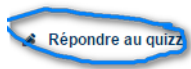

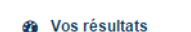
 N'oubliez pas d'enregistrer avant de quitter

Enregistrer

- Répondez aux questions
- Lorsque vous avez fini un module, cliquez sur « Terminez le module ». Vous revenez au sommaire. Une coche « validé » indique que le module est réalisé complètement.
- Pour continuer le quizz, cliquez sur le module suivant
- Cliquez sur « Enregistrer » avant de fermer le questionnaire.

Si vous faites le quizz en plusieurs fois

- La première fois,
 - o cliquez sur « Répondre au quizz » dans la colonne de gauche. Vous obtenez le sommaire du quizz.

-  Répondre au quizz
-  Reprendre un quizz
-  Vos résultats

=	
Votre score global / 645 :	
Certification	

- Cliquez sur le 1^{er} module.

- Répondez aux questions
 - Lorsque vous avez fini le module, cliquez sur « Terminez le module ». Vous revenez au sommaire.
 - Pour continuer le quizz, cliquez sur le module suivant
 - Cliquez sur « Enregistrer » avant de fermer le questionnaire.
- Pour les fois suivantes, cliquez sur « Reprendre un quizz ». **Attention, ceci est impératif.** Si vous cliquez sur « Répondre », vous lancerez un nouveau test.

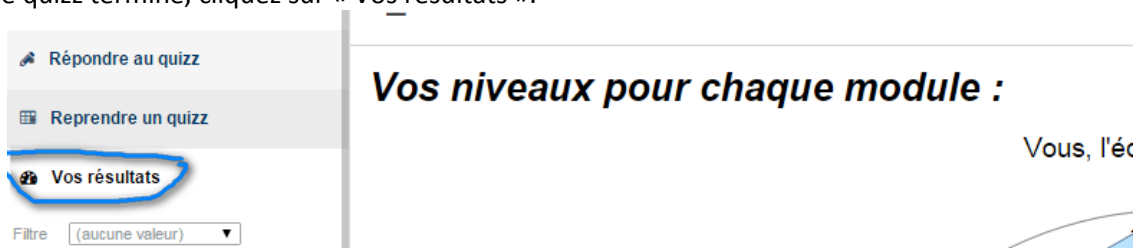
- Cliquez sur la loupe pour ouvrir votre quizz

- Répondez aux questions
- Lorsque vous avez fini le module, cliquez sur « Terminez le module ». Vous revenez au sommaire.
- Pour continuer le quizz, cliquez sur le module suivant
- Cliquez sur « Enregistrer » avant de fermer le questionnaire.

Si vous voulez modifier vos réponses, vous vous connectez sur votre compte et vous cliquez sur « Reprendre un quizz ».

Accéder au résultat

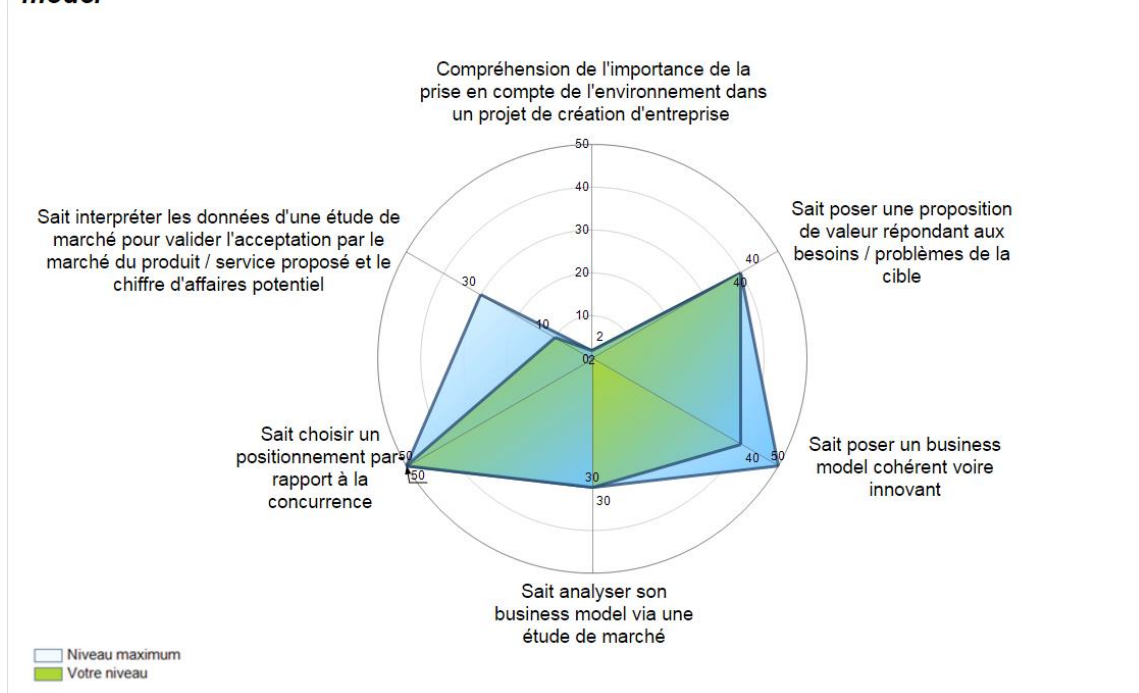
Une fois le quizz terminé, cliquez sur « Vos résultats ».



Vous obtenez alors deux types de résultat :

- Le niveau atteint par module, pour l'ensemble des modules.
- Le détail des compétences acquises par module. Le niveau maximum étant en bleu ciel. Votre niveau étant en vert.

Vos compétences sur le module 2 : Le projet, son contexte, son marché, son business model



Obtenir votre certificat de compétences

Pour obtenir votre certificat de compétences, vous devez avoir 75% de bonnes réponses aux questions de niveau 3 (75% de 450 points) + 50% de bonnes réponses aux questions de niveau 2 (50% de 190 points).

C'est la CCI qui vous remettra le certificat de compétences.

Les résultats seront publiés sur le site de la CCI Vienne la semaine suivant le stage sur www.poitiers.cci.fr
Statistiquement parlant le taux de réussite observé est de 50% mais des modules de rattrapage sont proposés à l'issue des résultats

Obtenir votre attestation de fin de formation

Que vous ayez ou non votre certificat de compétences, votre CCI vous remettra une attestation de fin de formation.

AGENDA DU STAGIAIRE

5 jours pour
Entreprendre



PROGRAMME DU STAGE 5 JPE **2020**

9h-12h30 / 13h30/17h

Intitulé	Durée minimum	Jours	Intervenants
Ouverture du stage Accueil café, logistique, administratif	10 minutes	Lundi Matin	C Verret CCI
Module 1 : Vous, l'équipe et le projet -Rechercher, imaginer et définir des opportunités en accord avec ses propres motivations et valeurs. -Identifier l'équipe adaptée pour porter le projet. -Définir la nature du projet et la vision entrepreneuriale qui l'accompagne -Travailler avec les autres, se faire accompagner, faire partie de réseaux, être en veille pour anticiper	3 h		T) JM Menu CCI
Module 2 : Le contexte, le marché -Connaître le contexte de son secteur d'activité et ses tendances, l'environnement actuel et futur, les différents acteurs et son périmètre d'action. -Concevoir une proposition de valeur en cohérence avec les besoins des clients -Analyser la concurrence existante (directe et indirecte), dormante et potentielle -Evaluer et chiffrer les ventes prévisionnelles du projet	3 h 30	Lundi Après-midi	T) O Algranti à Chasseneuil & Montmorillon S) à Châtelleraut CCI T) S Fougeron à Châtelleraut S) à Chasseneuil & Montmorillon CCI
MODULE 2 Suite le business model -Concevoir un business model adapté -Valider les hypothèses du BM sur le terrain -Mettre en place des indicateurs et tableaux de bord, quantitatifs et qualitatifs -Acquérir les bons réflexes, repérer les clignotants qui doivent faire réagir	3 h 30	Mardi Matin	T)G PINEAU CCI
Module 3 : La communication et le marketing -Elaborer son marketing-mix : définir une stratégie et mise en place opérationnelle -Prospecter, acquérir et fidéliser ses clients	3h30	Mardi Après-midi	T)J. VALLADON CCI

<p>Module 4 : Les points-clés de la gestion, le prévisionnel financier, le plan de financement</p> <ul style="list-style-type: none"> -Estimer les besoins financiers du projet (investissements, charges, fonds de roulement) et savoir arbitrer (achat, location / neuf, occasion...) -Comprendre les grandes masses et les grands principes. -Calculer les ratios essentiels à la gestion d'entreprise -Evaluer la viabilité financière du projet. -Faire un plan de financement 	7h	Mercredi Journée	<p>T) <u>O Algranti</u> à Chasseneuil & Montmorillon</p> <p>S) à <u>Châtellerault</u></p> <p>T) <u>S Fougeron</u> à Châtellerault</p> <p>S) à <u>Chasseneuil & Montmorillon</u></p>
<p>Module 5 : Les points-clés du juridique, des normes et réglementations</p> <ul style="list-style-type: none"> -Comprendre les principes juridiques de fonctionnement d'une entreprise -Comprendre les grands principes des régimes fiscaux et sociaux -Choisir la plus forme juridique, le régime fiscal et le statut social les plus adaptés pour son entreprise -Donner un nom à son entreprise, à ses produits <p>Module 6 suite : Anticiper et piloter l'activité</p> <ul style="list-style-type: none"> -Etablir les documents de relations contractuelles (contrats de vente, conditions générales...) et connaître les principales obligations de ces documents 	7h	Jeudi Journée	<p>T) <u>Jean-Marie BILLOUIN</u></p> <p>S) JM Menu</p>
<p>Module 6 suite : La Protection sociale du dirigeant (TNS)/ Les interlocuteurs de l'entrepreneur</p> <ul style="list-style-type: none"> - Charges sociales - Retraite/maladie - Veuvage/maternité <p>Savoir utiliser le numérique pour gérer son entreprise</p> <ul style="list-style-type: none"> - 	3h	Vendredi Matin	<p>T) <u>SSI/Urssaf/ Mutualité</u></p> <p>S) <u>SSI/Urssaf/ Mutualité</u></p>
<p>Assurances RC, Dommages etc.</p> <p>Accessibilité/Hygiène/Sécurité</p> <ul style="list-style-type: none"> - Normes Règlements <p>Evaluation des stagiaires et Intervenants :</p> <ul style="list-style-type: none"> -QUIZZ, passage de test -Evaluation des intervenants <p>Questions/réponses</p> <ul style="list-style-type: none"> -Sur l'ensemble des thématiques du stage <p>Clôture du stage</p> <p>01/11/2020</p>	<p>¾h</p> <p>3h30</p>	Vendredi Après-midi	<p>T) <u>Valéry Lefebvre</u> LE GAN Assurances</p> <p>T) <u>JM Menu</u> CCI</p>

NOS LOCAUX/MOYENS MATERIELS

(Siège CCIV)



CHAMBRE DE COMMERCE ET
D'INDUSTRIE
DE LA VIENNE

▪ Siège de la CCI - Technopôle du Futuroscope

Coordonnées et localisation

Téléport 1
7 avenue du Tour de France
CS 50146 Chasseneuil
86961 Futuroscope Cedex
Tél : 05 49 60 98 00
www.poitiers.cci.fr
info@poitiers.cci.fr

Horaires d'ouverture :
Du lundi au vendredi
8h30 – 12h30 / 13h30 – 17h00 (16 h 30 le vendredi)



<p>Restauration et espace détente</p>	<p>La restauration n'est pas possible au siège de la CCI Vienne. Le hall de la CCI est équipé de distributeurs automatiques de snacking et d'un espace de détente.</p> <p>La Technopôle du Futuroscope dispose d'une offre variée et nombreuse de points de restauration, pour tous types de budgets.</p>
<p>Accessibilité</p>	<p>Bâtiment inauguré en octobre 2010, respectant toutes les normes en matière d'accessibilité.</p>
<p>Espace pédagogique</p>	<p>6 salles de réunions permettant d'accueillir de 8 jusqu'à 70 personnes, avec un équipement performant (matériel audio-vidéo et supports traditionnels), disponibles en journée ou en soirée.</p> <div style="display: flex; flex-wrap: wrap; justify-content: space-around;">     </div>
<p>Ressources informatiques</p>	<p>Toutes les salles de réunion et de formation peuvent être équipées de postes informatiques. Le wifi est en accès libre.</p>

8 PC à disposition des stagiaires mais merci d'amener le vôtre si vous en possédez un

Des conditions identiques sont mis à disposition des stagiaires à Montmorillon et à Châtelleraut dont les coordonnées figurent sur la fiche 5 JPE remise lors de l'entretien découverte ou téléchargée sur notre site WEB

GESTION DES ABSENCES

Votre présence est obligatoire

Une feuille d'émargement devra être signée par le stagiaire chaque demi-journée durant la durée du stage

Toute absence devra faire l'objet d'une justification

En cas de prise en charge du stage 5 JPE, la CCI de la Vienne informera l'organisme financeur des absences relevées